

# Neuronale Netze

Prof. Dr. Rudolf Kruse

Computational Intelligence  
Institut für Intelligente Kooperierende Systeme  
Fakultät für Informatik  
[kruse@iws.cs.uni-magdeburg.de](mailto:kruse@iws.cs.uni-magdeburg.de)



# Training von MLPs

# Training von MLPs: Gradientenabstieg

Problem der logistischen regression: Funktioniert nur für zweischichtige Perzeptren.

Allgemeinerer Ansatz: **Gradientenabstieg**.

Notwendige Bedingung: **differenzierbare Aktivierungs- und Ausgabe-funktionen**.

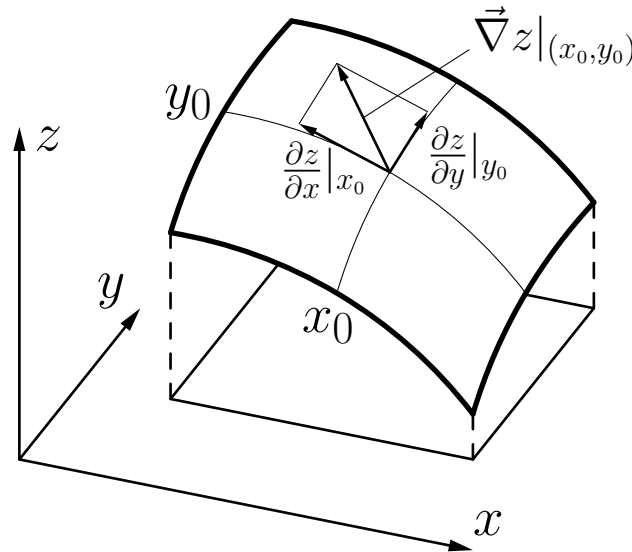


Illustration des Gradienten einer reellwertigen Funktion  $z = f(x, y)$  am Punkt  $(x_0, y_0)$ .  
Dabei ist  $\vec{\nabla} z |_{(x_0, y_0)} = \left( \frac{\partial z}{\partial x} |_{x_0}, \frac{\partial z}{\partial y} |_{y_0} \right)$ .

# Gradientenabstieg: Formaler Ansatz

**Grundidee:** Erreiche das Minimum der Fehlerfunktion in kleinen Schritten.

Fehlerfunktion:

$$e = \sum_{l \in L_{\text{fixed}}} e^{(l)} = \sum_{v \in U_{\text{out}}} e_v = \sum_{l \in L_{\text{fixed}}} \sum_{v \in U_{\text{out}}} e_v^{(l)},$$

Erhalte den Gradienten zur Schrittrichtungsbestimmung:

$$\vec{\nabla}_{\vec{w}_u} e = \frac{\partial e}{\partial \vec{w}_u} = \left( -\frac{\partial e}{\partial \theta_u}, \frac{\partial e}{\partial w_{up_1}}, \dots, \frac{\partial e}{\partial w_{up_n}} \right).$$

Nutze die Summe über die Trainingsmuster aus:

$$\vec{\nabla}_{\vec{w}_u} e = \frac{\partial e}{\partial \vec{w}_u} = \frac{\partial}{\partial \vec{w}_u} \sum_{l \in L_{\text{fixed}}} e^{(l)} = \sum_{l \in L_{\text{fixed}}} \frac{\partial e^{(l)}}{\partial \vec{w}_u}.$$

# Gradientenabstieg: Formaler Ansatz

Einzelmusterfehler hängt nur von Gewichten durch die Netzeingabe ab:

$$\vec{\nabla}_{\vec{w}_u} e^{(l)} = \frac{\partial e^{(l)}}{\partial \vec{w}_u} = \frac{\partial e^{(l)}}{\partial \text{net}_u^{(l)}} \frac{\partial \text{net}_u^{(l)}}{\partial \vec{w}_u}.$$

Da  $\text{net}_u^{(l)} = \vec{w}_u \vec{\text{in}}_u^{(l)}$ , bekommen wir für den zweiten Faktor

$$\frac{\partial \text{net}_u^{(l)}}{\partial \vec{w}_u} = \vec{\text{in}}_u^{(l)}.$$

Für den ersten Faktor betrachten wir den Fehler  $e^{(l)}$  für das Trainingsmuster  $l = (\vec{i}^{(l)}, \vec{o}^{(l)})$ :

$$e^{(l)} = \sum_{v \in U_{\text{out}}} e_v^{(l)} = \sum_{v \in U_{\text{out}}} \left( o_v^{(l)} - \text{out}_v^{(l)} \right)^2,$$

d.h. die Summe der Fehler über alle Ausgabeneuronen.

# Gradientenabstieg: Formaler Ansatz

Daher haben wir

$$\frac{\partial e^{(l)}}{\partial \text{net}_u^{(l)}} = \frac{\partial \sum_{v \in U_{\text{out}}} \left( o_v^{(l)} - \text{out}_v^{(l)} \right)^2}{\partial \text{net}_u^{(l)}} = \sum_{v \in U_{\text{out}}} \frac{\partial \left( o_v^{(l)} - \text{out}_v^{(l)} \right)^2}{\partial \text{net}_u^{(l)}}.$$

Da nur die eigentliche Ausgabe  $\text{out}_v^{(l)}$  eines Ausgabeneurons  $v$  von der Netzeingabe  $\text{net}_u^{(l)}$  des Neurons  $u$  abhängt, das wir betrachten, ist

$$\frac{\partial e^{(l)}}{\partial \text{net}_u^{(l)}} = -2 \underbrace{\sum_{v \in U_{\text{out}}} \left( o_v^{(l)} - \text{out}_v^{(l)} \right) \frac{\partial \text{out}_v^{(l)}}{\partial \text{net}_u^{(l)}}}_{\delta_u^{(l)}},$$

womit zugleich die Abkürzung  $\delta_u^{(l)}$  für die im Folgenden wichtige Summe eingeführt wird.

# Gradientenabstieg: Formaler Ansatz

- Unterscheide zwei Fälle:
- Das Neuron  $u$  ist ein **Ausgabeneuron**.
  - Das Neuron  $u$  ist ein **verstecktes Neuron**.

Im ersten Fall haben wir

$$\forall u \in U_{\text{out}} : \quad \delta_u^{(l)} = \left( o_u^{(l)} - \text{out}_u^{(l)} \right) \frac{\partial \text{out}_u^{(l)}}{\partial \text{net}_u^{(l)}}$$

Damit ergibt sich für den Gradienten

$$\forall u \in U_{\text{out}} : \quad \vec{\nabla}_{\vec{w}_u} e_u^{(l)} = \frac{\partial e_u^{(l)}}{\partial \vec{w}_u} = -2 \left( o_u^{(l)} - \text{out}_u^{(l)} \right) \frac{\partial \text{out}_u^{(l)}}{\partial \text{net}_u^{(l)}} \vec{\text{in}}_u^{(l)}$$

und damit für die Gewichtsänderung

$$\forall u \in U_{\text{out}} : \quad \Delta \vec{w}_u^{(l)} = -\frac{\eta}{2} \vec{\nabla}_{\vec{w}_u} e_u^{(l)} = \eta \left( o_u^{(l)} - \text{out}_u^{(l)} \right) \frac{\partial \text{out}_u^{(l)}}{\partial \text{net}_u^{(l)}} \vec{\text{in}}_u^{(l)}.$$

# Gradientenabstieg: Formaler Ansatz

Genaue Formel hängt von der Wahl der Aktivierungs- und Ausgabefunktion ab, da gilt

$$\text{out}_u^{(l)} = f_{\text{out}}(\text{act}_u^{(l)}) = f_{\text{out}}(f_{\text{act}}(\text{net}_u^{(l)})).$$

Betrachte Spezialfall mit

Ausgabefunktion ist die Identität,

Aktivierungsfunktion ist logistisch, d.h.  $f_{\text{act}}(x) = \frac{1}{1+e^{-x}}$ .

Die erste Annahme ergibt

$$\frac{\partial \text{out}_u^{(l)}}{\partial \text{net}_u^{(l)}} = \frac{\partial \text{act}_u^{(l)}}{\partial \text{net}_u^{(l)}} = f'_{\text{act}}(\text{net}_u^{(l)}).$$



# Gradientenabstieg: Formaler Ansatz

Für eine logistische Aktivierungsfunktion ergibt sich

$$\begin{aligned} f'_{\text{act}}(x) &= \frac{d}{dx} (1 + e^{-x})^{-1} = - (1 + e^{-x})^{-2} (-e^{-x}) \\ &= \frac{1 + e^{-x} - 1}{(1 + e^{-x})^2} = \frac{1}{1 + e^{-x}} \left(1 - \frac{1}{1 + e^{-x}}\right) \\ &= f_{\text{act}}(x) \cdot (1 - f_{\text{act}}(x)), \end{aligned}$$

und daher

$$f'_{\text{act}}(\text{net}_u^{(l)}) = f_{\text{act}}(\text{net}_u^{(l)}) \cdot (1 - f_{\text{act}}(\text{net}_u^{(l)})) = \text{out}_u^{(l)} (1 - \text{out}_u^{(l)}).$$

Die sich ergebende Gewichtsänderung ist daher

$$\Delta \vec{w}_u^{(l)} = \eta \left( o_u^{(l)} - \text{out}_u^{(l)} \right) \text{out}_u^{(l)} (1 - \text{out}_u^{(l)}) \vec{\text{in}}_u^{(l)},$$

womit die Berechnungen sehr einfach werden.

# Fehlerrückpropagation engl: error backpropagation

Jetzt: Das Neuron  $u$  ist ein **verstecktes Neuron**, d.h.  $u \in U_k$ ,  $0 < k < r - 1$ .

Die Ausgabe  $\text{out}_v^{(l)}$  eines Ausgabeneurons  $v$  hängt von der Netzeingabe  $\text{net}_u^{(l)}$  nur indirekt durch seine Nachfolgeneuronen  $\text{succ}(u) = \{s \in U \mid (u, s) \in C\} = \{s_1, \dots, s_m\} \subseteq U_{k+1}$  ab, insbesondere durch deren Netzeingaben  $\text{net}_s^{(l)}$ .

Wir wenden die Kettenregel an und erhalten

$$\delta_u^{(l)} = \sum_{v \in U_{\text{out}}} \sum_{s \in \text{succ}(u)} (o_v^{(l)} - \text{out}_v^{(l)}) \frac{\partial \text{out}_v^{(l)}}{\partial \text{net}_s^{(l)}} \frac{\partial \text{net}_s^{(l)}}{\partial \text{net}_u^{(l)}}.$$

Summentausch ergibt

$$\delta_u^{(l)} = \sum_{s \in \text{succ}(u)} \left( \sum_{v \in U_{\text{out}}} (o_v^{(l)} - \text{out}_v^{(l)}) \frac{\partial \text{out}_v^{(l)}}{\partial \text{net}_s^{(l)}} \right) \frac{\partial \text{net}_s^{(l)}}{\partial \text{net}_u^{(l)}} = \sum_{s \in \text{succ}(u)} \delta_s^{(l)} \frac{\partial \text{net}_s^{(l)}}{\partial \text{net}_u^{(l)}}.$$

# Fehlerrückpropagation

Betrachte die Netzeingabe

$$\text{net}_s^{(l)} = \vec{w}_s \vec{\text{in}}_s^{(l)} = \left( \sum_{p \in \text{pred}(s)} w_{sp} \text{out}_p^{(l)} \right) - \theta_s,$$

wobei ein Element von  $\vec{\text{in}}_s^{(l)}$  die Ausgabe  $\text{out}_u^{(l)}$  des Neurons  $u$  ist. Daher ist

$$\frac{\partial \text{net}_s^{(l)}}{\partial \text{net}_u^{(l)}} = \left( \sum_{p \in \text{pred}(s)} w_{sp} \frac{\partial \text{out}_p^{(l)}}{\partial \text{net}_u^{(l)}} \right) - \frac{\partial \theta_s}{\partial \text{net}_u^{(l)}} = w_{su} \frac{\partial \text{out}_u^{(l)}}{\partial \text{net}_u^{(l)}},$$

Das Ergebnis ist die rekursive Gleichung (Fehlerrückpropagation)

$$\delta_u^{(l)} = \left( \sum_{s \in \text{succ}(u)} \delta_s^{(l)} w_{su} \right) \frac{\partial \text{out}_u^{(l)}}{\partial \text{net}_u^{(l)}}.$$

# Fehlerrückpropagation

Die sich ergebende Formel für die Gewichtsänderung ist

$$\Delta \vec{w}_u^{(l)} = -\frac{\eta}{2} \vec{\nabla}_{\vec{w}_u} e^{(l)} = \eta \delta_u^{(l)} \vec{\text{in}}_u^{(l)} = \eta \left( \sum_{s \in \text{succ}(u)} \delta_s^{(l)} w_{su} \right) \frac{\partial \text{out}_u^{(l)}}{\partial \text{net}_u^{(l)}} \vec{\text{in}}_u^{(l)}.$$

Betrachte erneut den Spezialfall mit

Ausgabefunktion: Identität,

Aktivierungsfunktion: logistisch.

Die sich ergebende Formel für die Gewichtsänderung ist damit

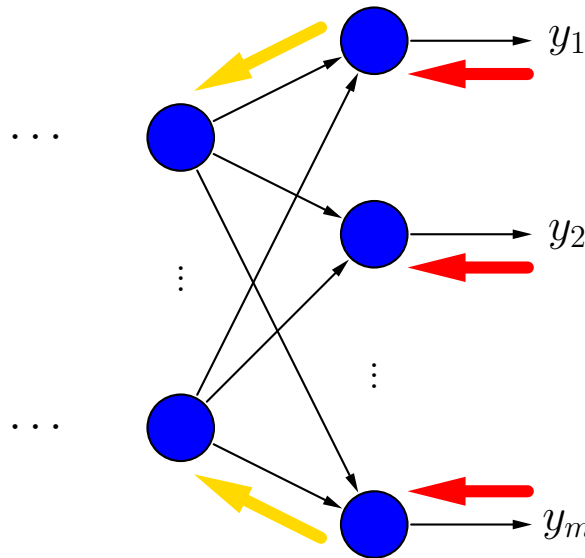
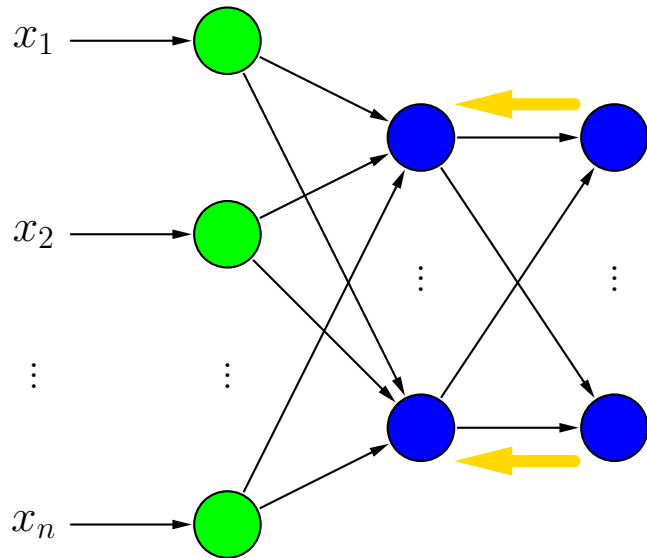
$$\Delta \vec{w}_u^{(l)} = \eta \left( \sum_{s \in \text{succ}(u)} \delta_s^{(l)} w_{su} \right) \text{out}_u^{(l)} (1 - \text{out}_u^{(l)}) \vec{\text{in}}_u^{(l)}.$$

# Fehlerrückpropagation: Vorgehensweise

$$\forall u \in U_{\text{in}} : \text{out}_u^{(l)} = \text{ex}_u^{(l)}$$

Vorwärts-  
propagation:

$$\forall u \in U_{\text{hidden}} \cup U_{\text{out}} : \text{out}_u^{(l)} = \left( 1 + \exp \left( - \sum_{p \in \text{pred}(u)} w_{up} \text{out}_p^{(l)} \right) \right)^{-1}$$



logistische  
Aktivierungs-  
funktion  
impliziter  
Biaswert

Fehlerfaktor:

Rückwärts-  
propagation:

$$\forall u \in U_{\text{hidden}} : \delta_u^{(l)} = \left( \sum_{s \in \text{succ}(u)} \delta_s^{(l)} w_{su} \right) \lambda_u^{(l)}$$

Aktivierungs-  
ableitung:

$$\lambda_u^{(l)} = \text{out}_u^{(l)} \left( 1 - \text{out}_u^{(l)} \right)$$

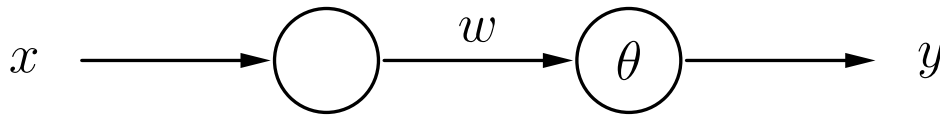
$$\forall u \in U_{\text{out}} : \delta_u^{(l)} = \left( o_u^{(l)} - \text{out}_u^{(l)} \right) \lambda_u^{(l)}$$

Gewichts-  
änderung:

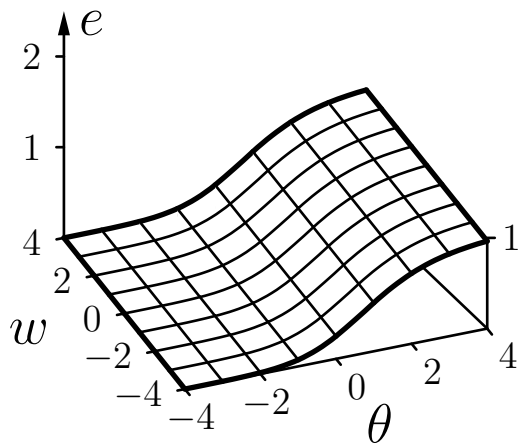
$$\Delta w_{up}^{(l)} = \eta \delta_u^{(l)} \text{out}_p^{(l)}$$

# Gradientenabstieg: Beispiele

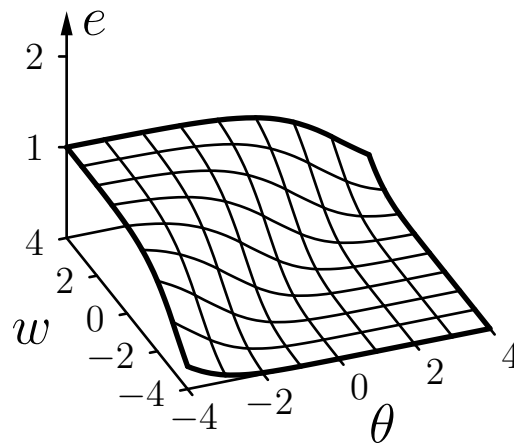
## Gradientenabstieg für die Negation $\neg x$



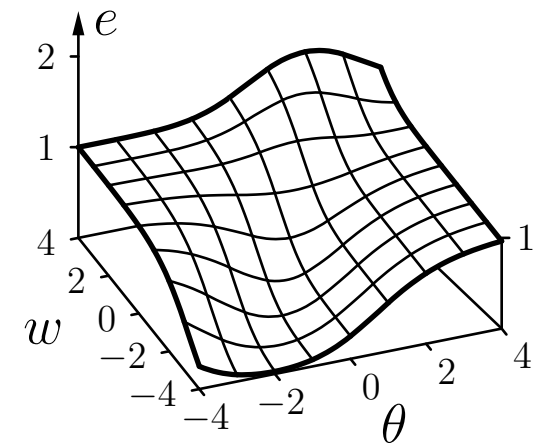
$x$	$y$
0	1
1	0



Fehler für  $x = 0$



Fehler für  $x = 1$



Summe der Fehler

# Gradientenabstieg: Beispiele

Epoche	$\theta$	$w$	Fehler
0	3.00	3.50	1.307
20	3.77	2.19	0.986
40	3.71	1.81	0.970
60	3.50	1.53	0.958
80	3.15	1.24	0.937
100	2.57	0.88	0.890
120	1.48	0.25	0.725
140	-0.06	-0.98	0.331
160	-0.80	-2.07	0.149
180	-1.19	-2.74	0.087
200	-1.44	-3.20	0.059
220	-1.62	-3.54	0.044

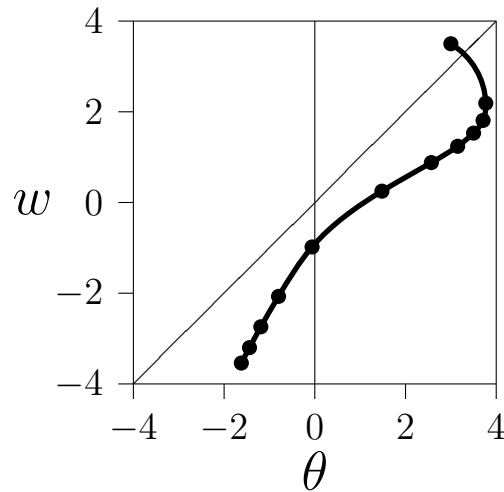
Online-Training

Epoche	$\theta$	$w$	Fehler
0	3.00	3.50	1.295
20	3.76	2.20	0.985
40	3.70	1.82	0.970
60	3.48	1.53	0.957
80	3.11	1.25	0.934
100	2.49	0.88	0.880
120	1.27	0.22	0.676
140	-0.21	-1.04	0.292
160	-0.86	-2.08	0.140
180	-1.21	-2.74	0.084
200	-1.45	-3.19	0.058
220	-1.63	-3.53	0.044

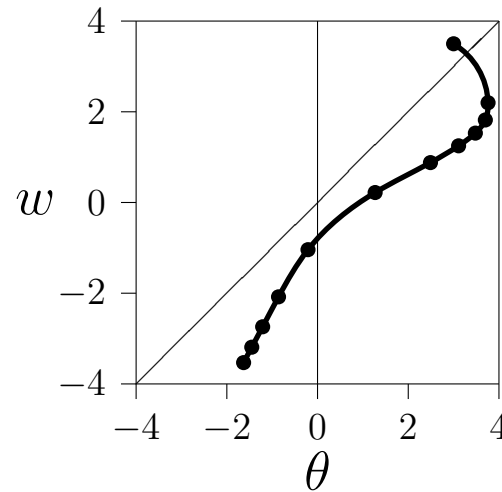
Batch-Training

# Gradientenabstieg: Beispiele

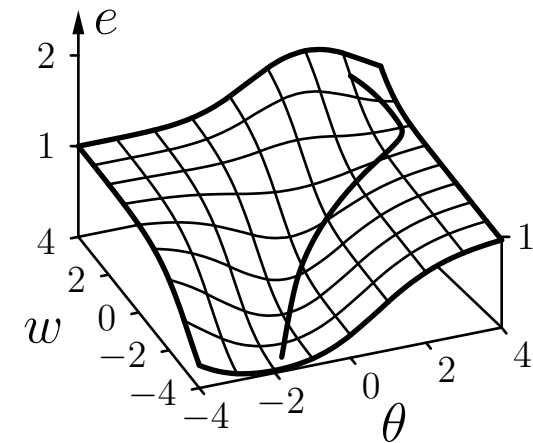
## Visualisierung des Gradientenabstiegs für die Negation $\neg x$



Online-Training



Batch-Training



Batch-Training

Das Training ist offensichtlich erfolgreich.

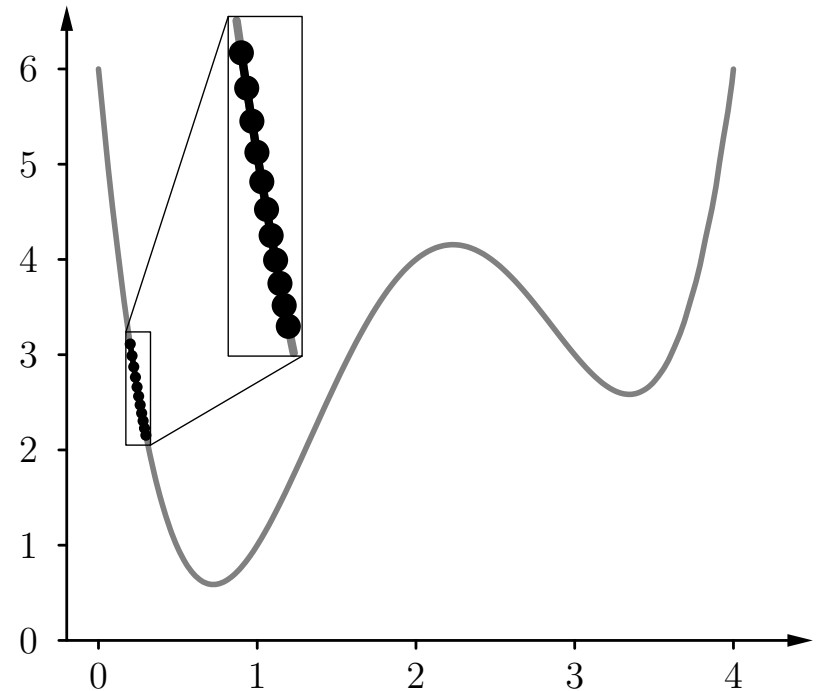
Der Fehler kann nicht vollständig verschwinden, bedingt durch die Eigenschaften der logistischen Funktion.



# Gradientenabstieg: Beispiele

Beispielfunktion:  $f(x) = \frac{5}{6}x^4 - 7x^3 + \frac{115}{6}x^2 - 18x + 6,$

$i$	$x_i$	$f(x_i)$	$f'(x_i)$	$\Delta x_i$
0	0.200	3.112	-11.147	0.011
1	0.211	2.990	-10.811	0.011
2	0.222	2.874	-10.490	0.010
3	0.232	2.766	-10.182	0.010
4	0.243	2.664	-9.888	0.010
5	0.253	2.568	-9.606	0.010
6	0.262	2.477	-9.335	0.009
7	0.271	2.391	-9.075	0.009
8	0.281	2.309	-8.825	0.009
9	0.289	2.233	-8.585	0.009
10	0.298	2.160		

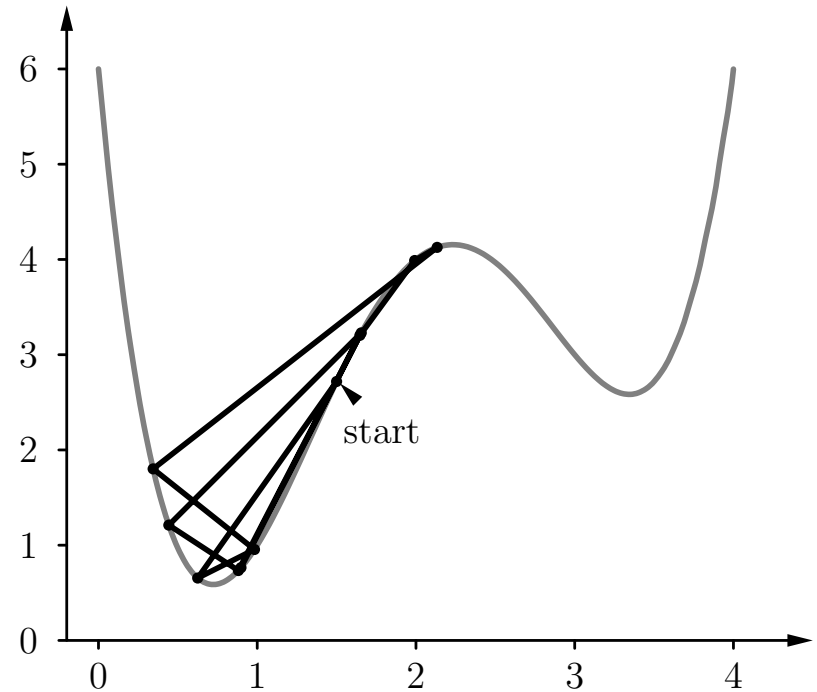


Gradientenabstieg mit Startwert 0.2 und Lernrate 0.001.

# Gradientenabstieg: Beispiele

Beispielfunktion:  $f(x) = \frac{5}{6}x^4 - 7x^3 + \frac{115}{6}x^2 - 18x + 6,$

$i$	$x_i$	$f(x_i)$	$f'(x_i)$	$\Delta x_i$
0	1.500	2.719	3.500	-0.875
1	0.625	0.655	-1.431	0.358
2	0.983	0.955	2.554	-0.639
3	0.344	1.801	-7.157	1.789
4	2.134	4.127	0.567	-0.142
5	1.992	3.989	1.380	-0.345
6	1.647	3.203	3.063	-0.766
7	0.881	0.734	1.753	-0.438
8	0.443	1.211	-4.851	1.213
9	1.656	3.231	3.029	-0.757
10	0.898	0.766		

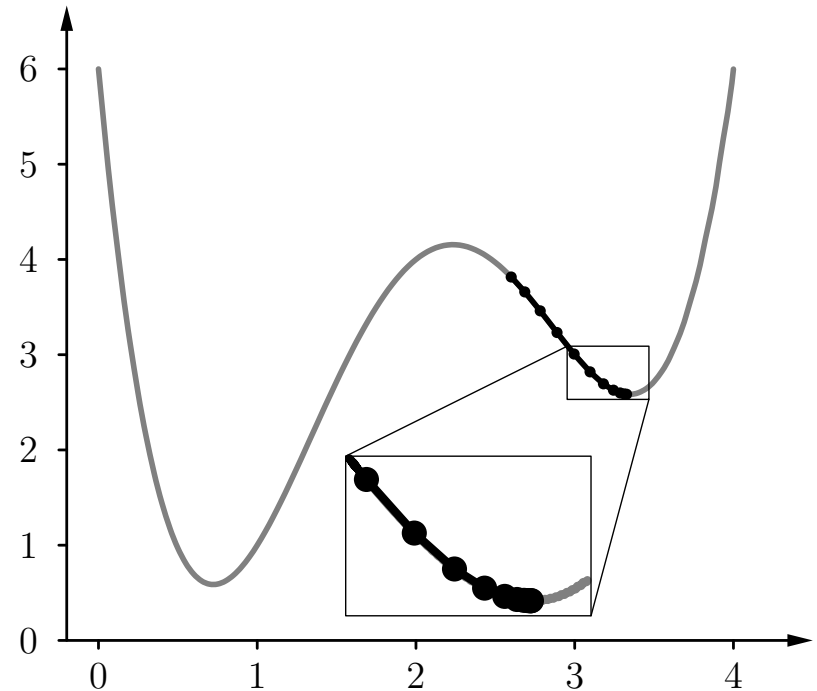


Gradientenabstieg mit Startwert 1.5 und Lernrate 0.25.

# Gradientenabstieg: Beispiele

Beispielfunktion:  $f(x) = \frac{5}{6}x^4 - 7x^3 + \frac{115}{6}x^2 - 18x + 6,$

$i$	$x_i$	$f(x_i)$	$f'(x_i)$	$\Delta x_i$
0	2.600	3.816	-1.707	0.085
1	2.685	3.660	-1.947	0.097
2	2.783	3.461	-2.116	0.106
3	2.888	3.233	-2.153	0.108
4	2.996	3.008	-2.009	0.100
5	3.097	2.820	-1.688	0.084
6	3.181	2.695	-1.263	0.063
7	3.244	2.628	-0.845	0.042
8	3.286	2.599	-0.515	0.026
9	3.312	2.589	-0.293	0.015
10	3.327	2.585		



Gradientenabstieg mit Startwert 2.6 und Lernrate 0.05.

# Gradientenabstieg: Varianten

Gewichts-Updateregel:

$$w(t + 1) = w(t) + \Delta w(t)$$

**Standard-Backpropagation:**

$$\Delta w(t) = -\frac{\eta}{2} \nabla_w e(t)$$

**Manhattan-Training:**

$$\Delta w(t) = -\eta \operatorname{sgn}(\nabla_w e(t))$$

d.h. es wird nur die Richtung (Vorzeichen) der Änderung beachtet und eine feste Schrittweite gewählt

**Moment-Term:**

$$\Delta w(t) = -\frac{\eta}{2} \nabla_w e(t) + \beta \Delta w(t - 1),$$

d.h. bei jedem Schritt wird noch ein gewisser Anteil des vorherigen Änderungsschritts mit berücksichtigt, was zu einer Beschleunigung führen kann

## Selbstadaptive Fehlerrückpropagation:

$$\eta_w(t) = \begin{cases} c^- \cdot \eta_w(t-1), & \text{falls } \nabla_w e(t) \cdot \nabla_w e(t-1) < 0, \\ c^+ \cdot \eta_w(t-1), & \text{falls } \nabla_w e(t) \cdot \nabla_w e(t-1) > 0 \\ & \wedge \nabla_w e(t-1) \cdot \nabla_w e(t-2) \geq 0, \\ \eta_w(t-1), & \text{sonst.} \end{cases}$$

## Elastische Fehlerrückpropagation:

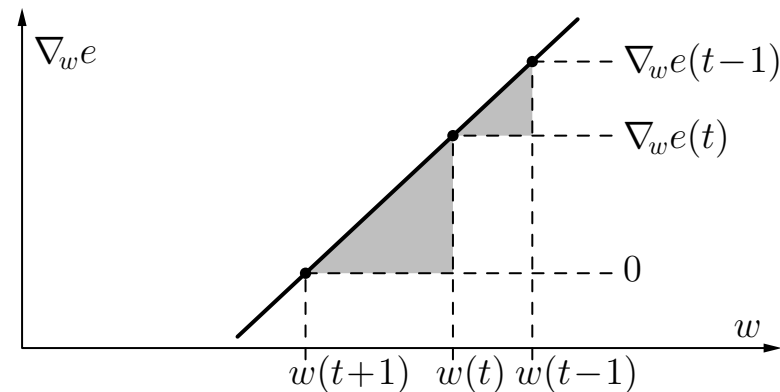
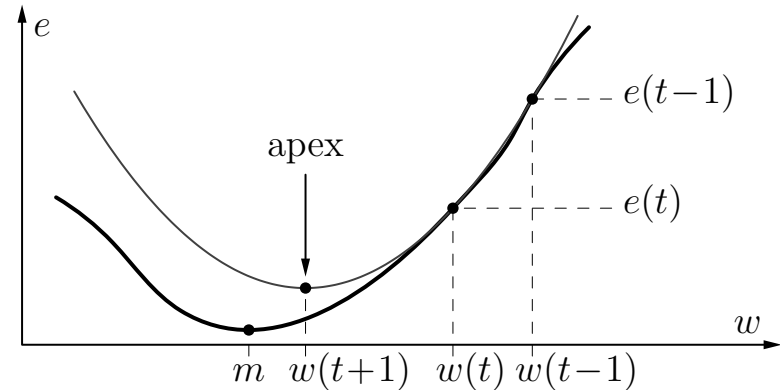
$$\Delta w(t) = \begin{cases} c^- \cdot \Delta w(t-1), & \text{falls } \nabla_w e(t) \cdot \nabla_w e(t-1) < 0, \\ c^+ \cdot \Delta w(t-1), & \text{falls } \nabla_w e(t) \cdot \nabla_w e(t-1) > 0 \\ & \wedge \nabla_w e(t-1) \cdot \nabla_w e(t-2) \geq 0, \\ \Delta w(t-1), & \text{sonst.} \end{cases}$$

Typische Werte:  $c^- \in [0.5, 0.7]$  und  $c^+ \in [1.05, 1.2]$ .

## Quickpropagation

Die Gewichts-Updaterregel kann aus den Dreiecken abgeleitet werden:

$$\Delta w(t) = \frac{\nabla_w e(t)}{\nabla_w e(t-1) - \nabla_w e(t)} \cdot \Delta w(t-1).$$



# Gradientenabstieg: Beispiele

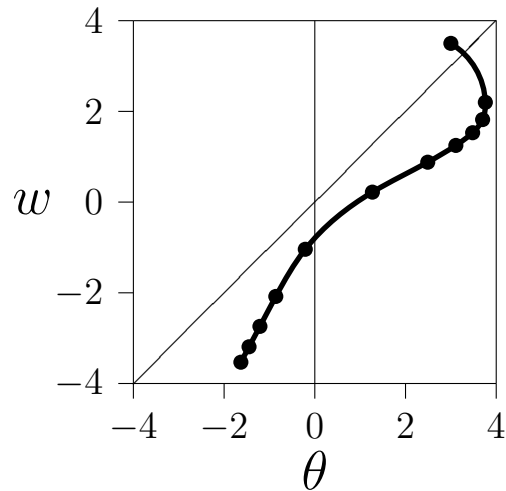
Epoche	$\theta$	$w$	Fehler
0	3.00	3.50	1.295
20	3.76	2.20	0.985
40	3.70	1.82	0.970
60	3.48	1.53	0.957
80	3.11	1.25	0.934
100	2.49	0.88	0.880
120	1.27	0.22	0.676
140	-0.21	-1.04	0.292
160	-0.86	-2.08	0.140
180	-1.21	-2.74	0.084
200	-1.45	-3.19	0.058
220	-1.63	-3.53	0.044

ohne Momentterm

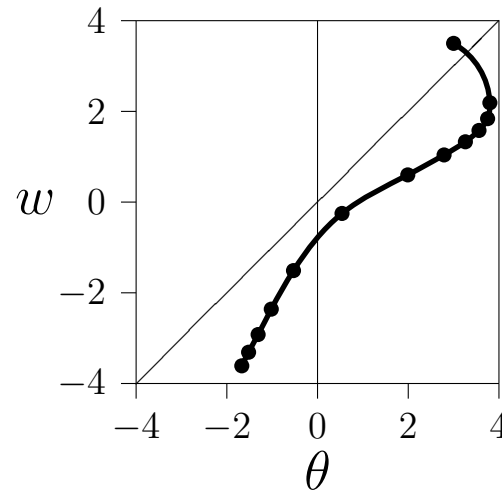
Epoche	$\theta$	$w$	Fehler
0	3.00	3.50	1.295
10	3.80	2.19	0.984
20	3.75	1.84	0.971
30	3.56	1.58	0.960
40	3.26	1.33	0.943
50	2.79	1.04	0.910
60	1.99	0.60	0.814
70	0.54	-0.25	0.497
80	-0.53	-1.51	0.211
90	-1.02	-2.36	0.113
100	-1.31	-2.92	0.073
110	-1.52	-3.31	0.053
120	-1.67	-3.61	0.041

mit Momentterm

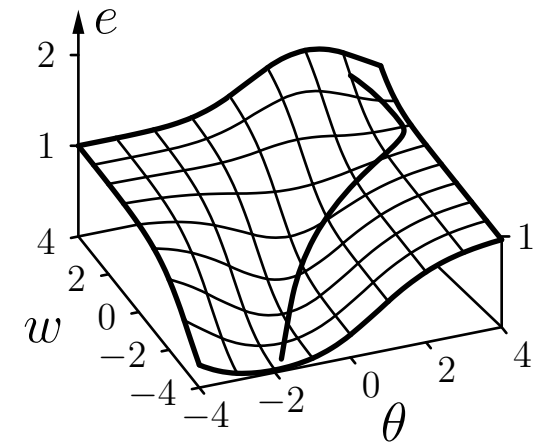
# Gradientenabstieg: Beispiele



ohne Momentterm



mit Momentterm



mit Momentterm

Punkte zeigen die Position alle 20 (ohne Momentterm) oder alle zehn Epochen (mit Momentterm).

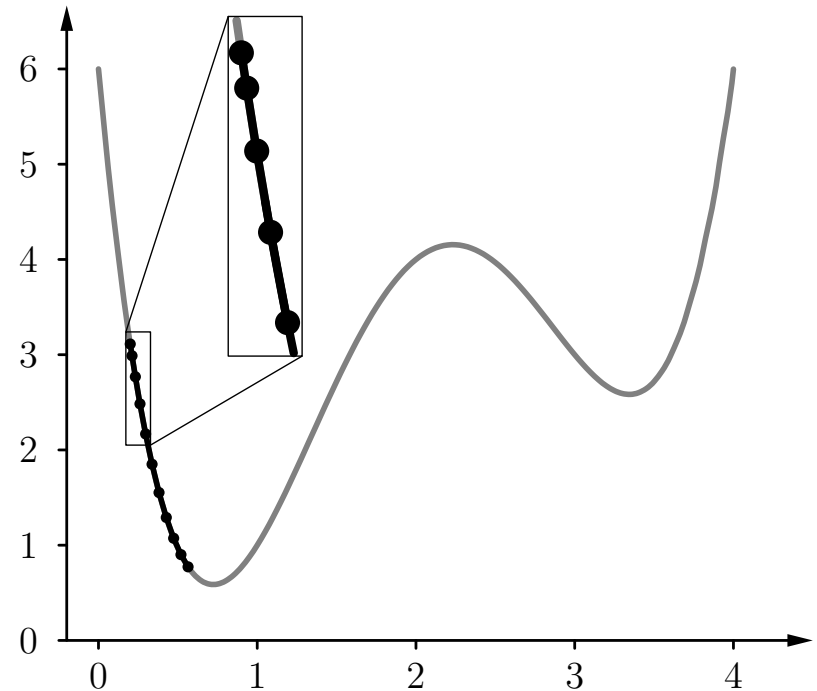
Lernen mit Momentterm ist ungefähr doppelt so schnell.



# Gradientenabstieg: Beispiele

Beispielfunktion:  $f(x) = \frac{5}{6}x^4 - 7x^3 + \frac{115}{6}x^2 - 18x + 6,$

$i$	$x_i$	$f(x_i)$	$f'(x_i)$	$\Delta x_i$
0	0.200	3.112	-11.147	0.011
1	0.211	2.990	-10.811	0.021
2	0.232	2.771	-10.196	0.029
3	0.261	2.488	-9.368	0.035
4	0.296	2.173	-8.397	0.040
5	0.337	1.856	-7.348	0.044
6	0.380	1.559	-6.277	0.046
7	0.426	1.298	-5.228	0.046
8	0.472	1.079	-4.235	0.046
9	0.518	0.907	-3.319	0.045
10	0.562	0.777		



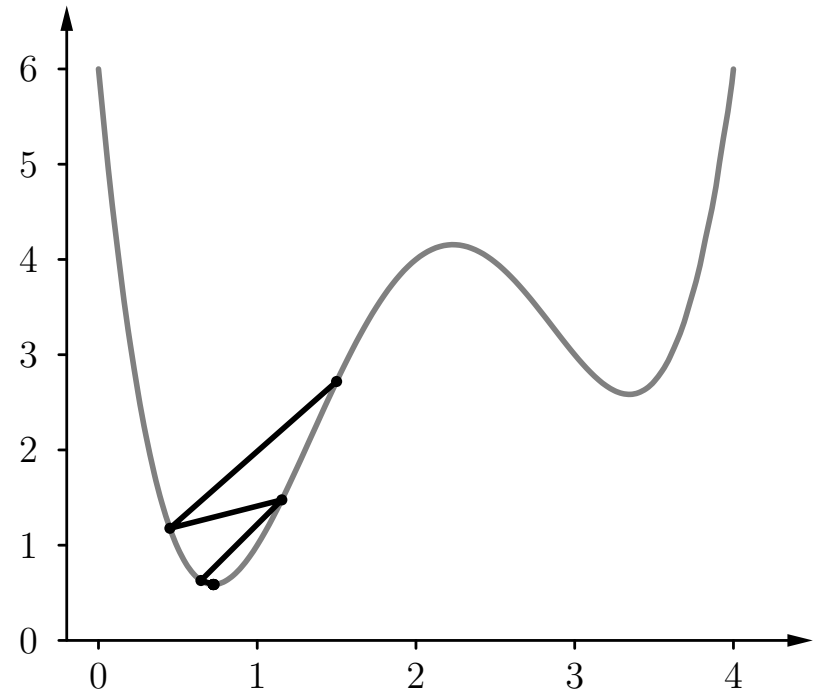
Gradientenabstieg mit Momentterm ( $\beta = 0.9$ )

# Gradientenabstieg: Beispiele

Beispielfunktion:

$$f(x) = \frac{5}{6}x^4 - 7x^3 + \frac{115}{6}x^2 - 18x + 6,$$

$i$	$x_i$	$f(x_i)$	$f'(x_i)$	$\Delta x_i$
0	1.500	2.719	3.500	-1.050
1	0.450	1.178	-4.699	0.705
2	1.155	1.476	3.396	-0.509
3	0.645	0.629	-1.110	0.083
4	0.729	0.587	0.072	-0.005
5	0.723	0.587	0.001	0.000
6	0.723	0.587	0.000	0.000
7	0.723	0.587	0.000	0.000
8	0.723	0.587	0.000	0.000
9	0.723	0.587	0.000	0.000
10	0.723	0.587		



Gradientenabstieg mit selbstadaptierender Lernrate ( $c^+ = 1.2$ ,  $c^- = 0.5$ ).

# Andere Erweiterungen der Fehlerrückpropagation

## Flat Spot Elimination:

$$\Delta w(t) = -\frac{\eta}{2} \nabla_w e(t) + \zeta$$

Eliminiert langsames Lernen in der Sättigungsregion der logistischen Funktion.

Wirkt dem Verfall der Fehlersignale über die Schichten entgegen.

## Gewichtsverfall: (engl. weight decay)

$$\Delta w(t) = -\frac{\eta}{2} \nabla_w e(t) - \xi w(t),$$

Kann helfen, die Robustheit der Trainingsergebnisse zu verbessern.

Kann aus einer erweiterten Fehlerfunktion abgeleitet werden, die große Gewichte bestraft:

$$e^* = e + \frac{\xi}{2} \sum_{u \in U_{\text{out}} \cup U_{\text{hidden}}} \left( \theta_u^2 + \sum_{p \in \text{pred}(u)} w_{up}^2 \right).$$

# Sensitivitätsanalyse

# Sensitivitätsanalyse

**Problem:** schwer verständliches Wissen, das in einem gelernten neuronalen Netz gespeichert ist:

Geometrische oder anderweitig anschauliche Deutung gelingt nur bei einfachen Netzen, versagt aber bei komplexen praktischen Problemen

Versagen des Vorstellungsvermögens insbesondere bei hochdimensionalen Räumen

Das neuronale Netz wird zu einer *black box*, die auf unergründliche Weise aus den Eingaben die Ausgaben berechnet.

**Idee:** Bestimmung des Einflusses einzelner Eingaben auf die Ausgabe des Netzes.

→ Sensitivitätsanalyse

# Sensitivitätsanalyse

**Frage:** Wie wichtig sind einzelne Eingaben für das Netzwerk?

**Idee:** Bestimme die Änderung der Ausgabe relativ zur Änderung der Eingabe.

$$\forall u \in U_{\text{in}} : \quad s(u) = \frac{1}{|L_{\text{fixed}}|} \sum_{l \in L_{\text{fixed}}} \sum_{v \in U_{\text{out}}} \frac{\partial \text{out}_v^{(l)}}{\partial \text{ex}_u^{(l)}}.$$

Formale Herleitung: Wende Kettenregel an.

$$\frac{\partial \text{out}_v}{\partial \text{ex}_u} = \frac{\partial \text{out}_v}{\partial \text{out}_u} \frac{\partial \text{out}_u}{\partial \text{ex}_u} = \frac{\partial \text{out}_v}{\partial \text{net}_v} \frac{\partial \text{net}_v}{\partial \text{out}_u} \frac{\partial \text{out}_u}{\partial \text{ex}_u}.$$

Vereinfachung: Nimm an, dass die Ausgabefunktion die Identität ist.

$$\frac{\partial \text{out}_u}{\partial \text{ex}_u} = 1.$$

# Sensitivitätsanalyse

Für den zweiten Faktor bekommen wir das allgemeine Ergebnis:

$$\frac{\partial \text{net}_v}{\partial \text{out}_u} = \frac{\partial}{\partial \text{out}_u} \sum_{p \in \text{pred}(v)} w_{vp} \text{out}_p = \sum_{p \in \text{pred}(v)} w_{vp} \frac{\partial \text{out}_p}{\partial \text{out}_u}.$$

Das führt zur Rekursionsformel

$$\frac{\partial \text{out}_v}{\partial \text{out}_u} = \frac{\partial \text{out}_v}{\partial \text{net}_v} \frac{\partial \text{net}_v}{\partial \text{out}_u} = \frac{\partial \text{out}_v}{\partial \text{net}_v} \sum_{p \in \text{pred}(v)} w_{vp} \frac{\partial \text{out}_p}{\partial \text{out}_u}.$$

Aber für die erste versteckte Schicht bekommen wir

$$\frac{\partial \text{net}_v}{\partial \text{out}_u} = w_{vu}, \quad \text{somit} \quad \frac{\partial \text{out}_v}{\partial \text{out}_u} = \frac{\partial \text{out}_v}{\partial \text{net}_v} w_{vu}.$$

Diese Formel stellt den Beginn der Rekursion dar.

# Sensitivitätsanalyse

Betrachte (wie üblich) den Spezialfall, bei dem  
die Ausgabefunktion die Identität ist  
und die Aktivierungsfunktion logistisch ist.

In diesem Fall lautet die Rekursionsformel

$$\frac{\partial \text{out}_v}{\partial \text{out}_u} = \text{out}_v(1 - \text{out}_v) \sum_{p \in \text{pred}(v)} w_{vp} \frac{\partial \text{out}_p}{\partial \text{out}_u}$$

und der Anker der Rekursion ist

$$\frac{\partial \text{out}_v}{\partial \text{out}_u} = \text{out}_v(1 - \text{out}_v)w_{vu}.$$



# Erkennen von handgeschriebenen Postleitzahlen

# Beispiel: Erkennen von handgeschriebenen Postleitzahlen

40004      75216  
14199-2087      23505  
96203      14310  
44151      05153

Quelle: Le Cun u.a. (1990) *Advances in NIPS:2*, 396–404

9298 segmentierte u. digitalisierte Ziffern von handgeschriebenen Postleitzahlen


Erhebung: Postamt in Buffalo, NY, USA (U.S. Postal Service)

Ziffern wurden von vielen verschiedenen Leuten geschrieben:

hohe Varianz an Größen, Schreibstile u. -werkzeuge und Sorgfalt

Zusätzlich 3349 gedruckte Ziffern in 35 verschiedenen Schriftarten

# Beispiel: Erkennen von handgeschriebenen Postleitzahlen



Quelle: Schölkopf und Smola (2002)

Ziel: Erlernen eines MLP zur Erkennung der PLZ

Trainingsmenge: 7291 handgeschriebenen und 2549 gedruckte Ziffern

Testmenge: 2007 handgeschriebenen und 700 gedruckte Ziffern

Beide Menge beinhalten mehrere Beispiele, die mehrdeutig, unklassifiziert oder sogar fehlklassifiziert sind

Links dargestellt: 100 Ziffern der Testmenge

# Beispiel: Erkennen von handgeschriebenen Postleitzahlen

Herausforderung: alle Verbindungen sollen adaptiv sein (allerdings mit starken Einschränkungen)

Training durch Fehlerrückpropagation

Eingabe:  $16 \times 16$  Pixel der normalisierten Ziffern


Ausgabe: 10 Neuronen, eine pro Klasse

falls Muster zur Klasse  $i$  gehört, dann soll Ausgabe-Neuron  $i$  Ausgabe  $+1$  liefern, die anderen Ausgabe-Neuronen  $-1$

Problem: für vollständig verbundenes Netz mit mehreren versteckten Schichten müssten zu viele Parameter trainiert werden

Lösung: restriktiertes Verbindungsschema

# Postleitzahlen: Netzarchitektur




4 versteckte Schichten H1, H2, H3 und H4

Neuronengruppen in H1, H3 teilen sich gleichen Gewichte → weniger Parameter

Neuronen in H2, H4 berechnen Mittelwerte → Eingaben für höhere Schichten

Eingabeschicht: von  $16 \times 16$  verbreitert auf  $28 \times 28$  Pixel wegen Randbetrachtung

# Postleitzahlen: Schicht H1




4 Gruppen von  $24 \times 24 = 576$  Neuronen angeordnet als 4 unabhängige „Merkmalskarten“

Jedes Neuron in einer Merkmalskarte erhält eine  $5 \times 5$ -Eingabe

Alle Neuronen einer Karte haben gleichen Parameterwerte

Diese können natürlich verschieden sein von Karte zu Karte

# Postleitzahlen: Schicht H2



H2 dient der Mittelung: 4 Karten von je  $12 \times 12 = 144$  Neuronen

Jedes Neuron in den Karten besitzt Eingaben von 4 Neuronen der entsprechenden Karte in H1

Alle Gewichte sind identisch, sogar innerhalb eines einzelnen Neurons

Schlussfolge: H2 vollzieht Mittelung

# Postleitzahlen: Schicht H3

In H3: 12 Merkmalskarten mit jeweils  $8 \times 8 = 64$  Neuronen

Verbindungsschema zw. H2 und H3 ist ähnlich zu Eingabe und H1

Jedes Neuron besteht aus ein oder zwei  $5 \times 5$  Nachbarschaften (zentriert um Neuronen an identischen Positionen jeder H2-Karte)


Karten in H2, die als Eingabe für Karten in H3 dienen, sind wie folgt vernetzt:

	1	2	3	4	5	6	7	8	9	10	11	12
1	X	X	X		X	X						
2		X	X	X	X	X						
3							X	X	X		X	X
4								X	X	X	X	X

Demnach besteht das Netz aus zwei fast unabhängigen Modulen



# Postleitzahlen: Schicht H4 und Ausgabe



Schicht H4 spielt gleiche Rolle wie H2


Es besteht aus 12 Karten von je  $4 \times 4 = 16$  Neuronen

Die Ausgabeschicht hat 10 Neuronen und ist vollständig mit H4 verbunden

Insgesamt: 4635 Neuronen, 98442 Verbindungen, 2578 unabhängige Parameter

Struktur ist stark abhängig von geometrischem Wissen der Ziffernerkennung

# Postleitzahlen: Ergebnisse



atypische Zahlen, die auch richtig erkannt wurden

Nach 30 Trainingsdurchläufen beträgt der Trainingsfehler 1,1%

Der Testfehler beträgt 3,4%

Alle Klassifikationsfehler entstehen bei handgeschriebenen Ziffern

Zum Vergleich: menschlicher Fehler beträgt 2,5%

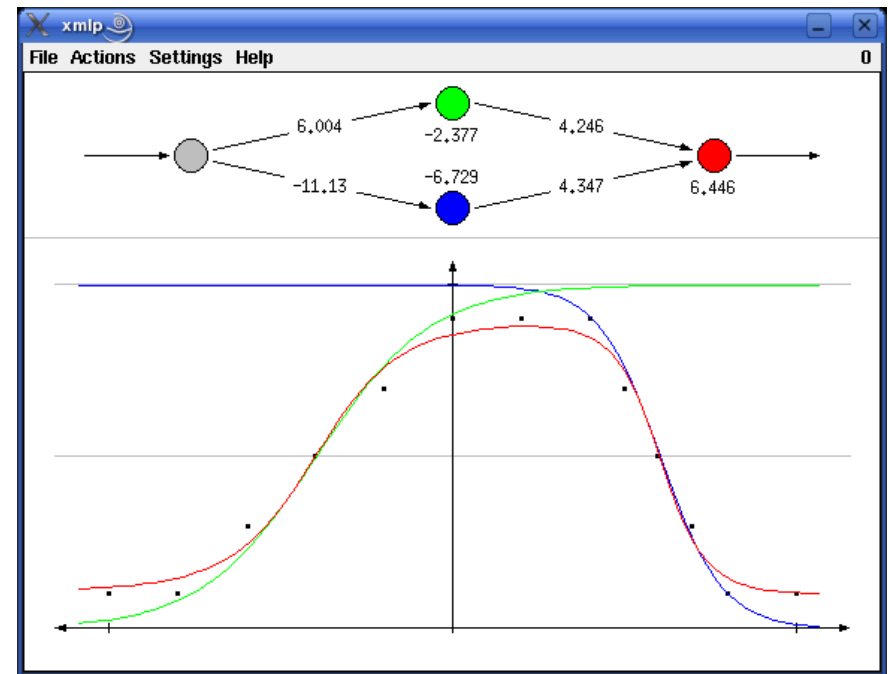
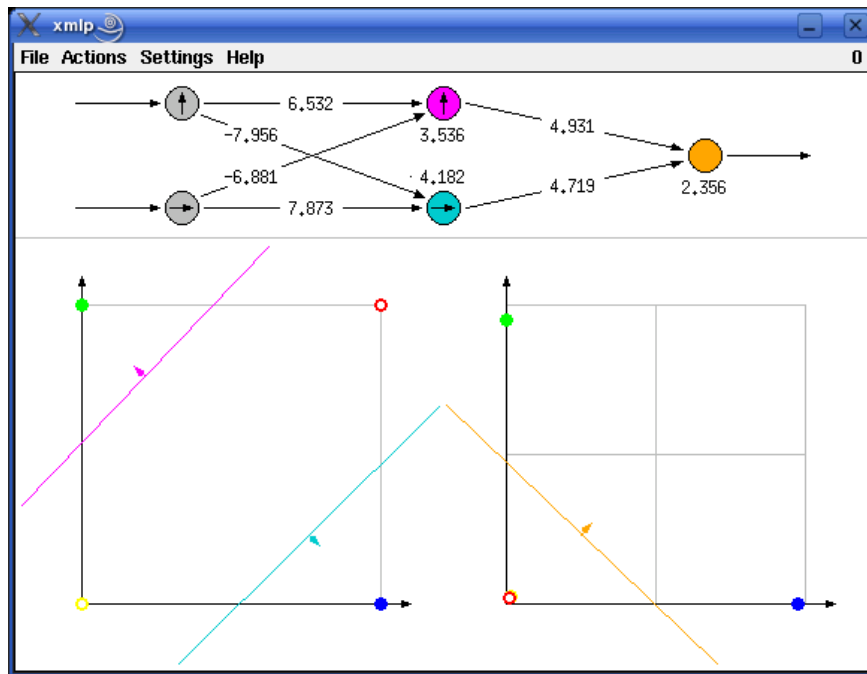
1989 dauerte das komplette Training auf einer SUN SPARC station drei Tage!

Das trainierte Netz wurde auf einen Chip in Hardware implementiert

Als Koprozessor in einem PC mit Videokamera können mehr als 10 Ziffern pro Sekunde klassifiziert werden

Auf normierten Ziffern schafft er 30 Klassifikationen pro Sekunde

# Demonstrations-Software: xmlp/wmlp



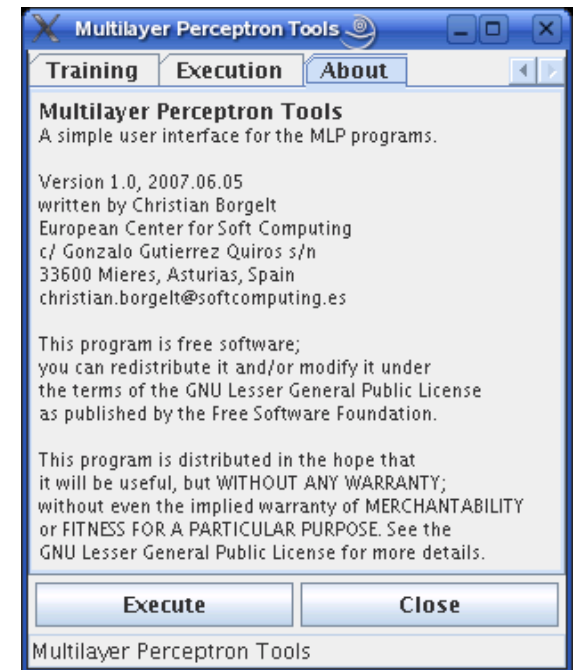
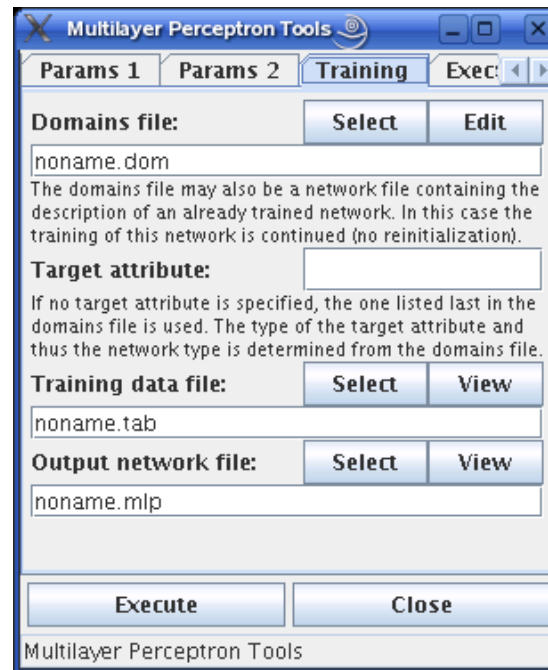
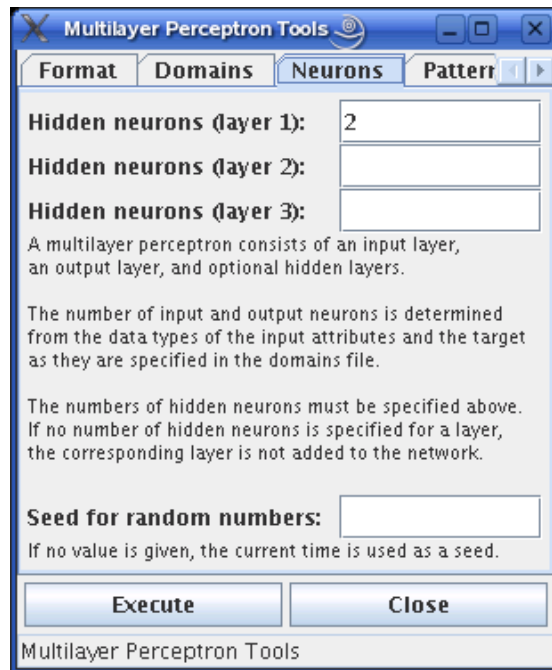
Demonstration eines MLP-Trainings:

Visualisierung eines Trainingsablaufs

Biimplikation und exklusives Oder, zwei kontinuierliche Funktionen

<http://www.borgelt.net/mlpd.html>

# MLP-Software: mlp/mlpgui



Software für das Training allgemeiner MLPs:

Kommandozeilenversion in C geschrieben, schnelles Training

Graphische Nutzerschnittstelle in Java, leicht zu benutzen

<http://www.borgelt.net/mlp.html>

<http://www.borgelt.net/mlpgui.html>